

Més fàcils d'utilitzar,
pagament més segur i
amb noves funcionalitats



PANTALLA TÀCTIL
En color de 10.4"



CONTACTLESS
Pagament amb targeta de
crèdit per proximitat



CONTROL PER MATRICULES

- Ja no cal tornar al cotxe per deixar el tiquet
- Es pot ampliar el temps d'aparcament sense haver d'esperar a que s'esgoti el temps pagat



DENÚNCIES
Anul·lació electrònica de denúncies

- en efectiu
- amb targeta de crèdit



VALS COMERÇ
Pagament amb els nous
vals del comerç de Sant Cugat

PROMUSA



**Nou sistema
zona blava**
Nous parquímetres
més fàcils d'utilitzar

Sostre solar

Pantalla tàctil

Pagament
amb monedes

Pagament
amb targeta

Teclat

Pagament
amb contactless

Lector QR

Lector codi barres

Sortida tiquet



Com obtenir el tiquet?



1 Selecciona l'opció "Aparcar"

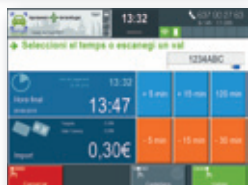


2 Introdueix el número de matrícula. Validar

- Ja no cal tornar al cotxe per deixar el tiquet.
- Es pot ampliar el temps d'aparcament sense haver d'esperar a que s'esgoti el temps pagat.



3 Selecciona la forma de pagament:
3.1 Pagament amb targeta de crèdit
3.2 Pagament amb monedes



3.1 Pagament amb targeta de crèdit
Introdueix la targeta de crèdit o apropa-la al lector contactless. Selecciona el temps d'aparcament que vols pagar o escaneja un val del comerç local. Validar



3.2 Pagament amb monedes
Introdueix les monedes fins a obtenir el temps desitjat o escaneja un val del comerç local. Validar



4 Recull el comprovant. No cal tornar al cotxe per deixar-lo.

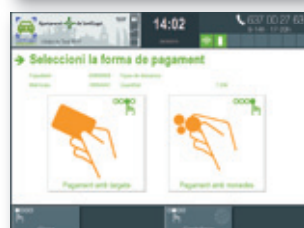
Com anul·lar una denúncia?



1 Selecciona l'opció "Anul·lar denúncia"



2 Introdueix el número d'expedient de la denúncia o escaneja el codi de barres. Validar



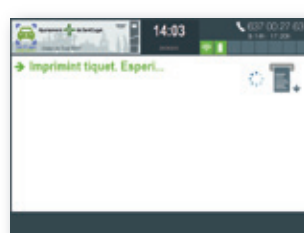
3 Selecciona la forma de pagament:
3.1 Pagament amb targeta de crèdit
3.2 Pagament amb monedes



3.1 Pagament amb targeta de crèdit
Introdueix la targeta de crèdit o apropa-la al lector contactless. Validar



3.2 Pagament amb monedes
Introdueix les monedes fins a l'import de la sanció. Validar



4 Recull el comprovant.